Statystyczne Vademecum Samorządowca

Portret gminy

Mińsk Mazowiecki

Mińsk Mazowiecki

Rok: 2021

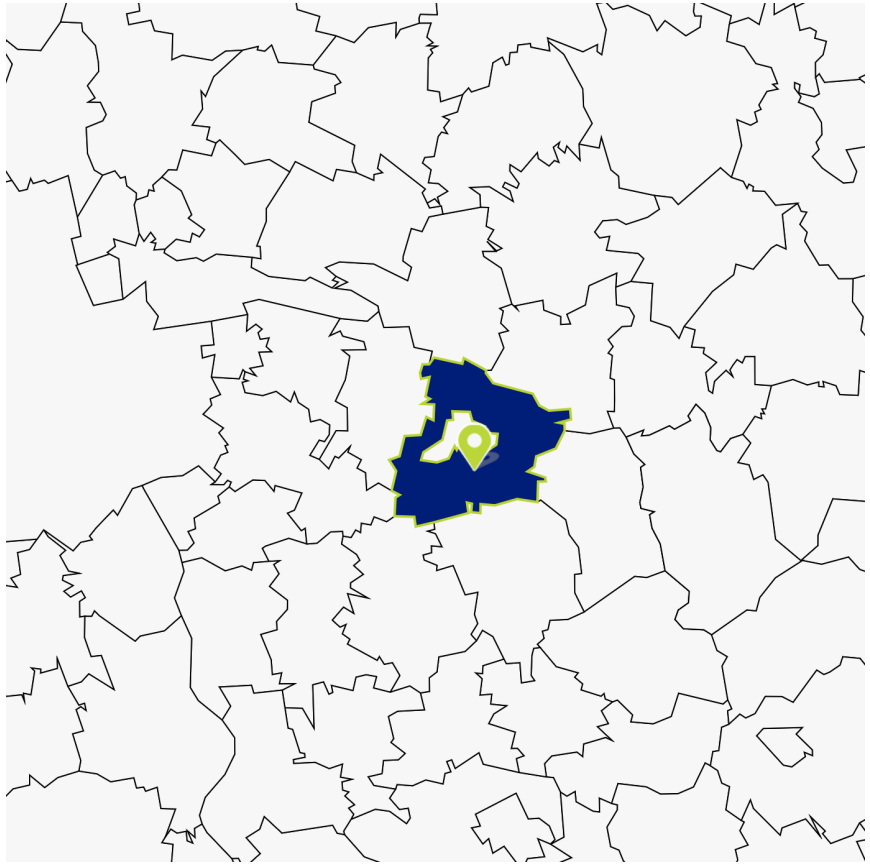

Informacje podstawowe

Powiat:	Powiat miński
Województwo:	MAZOWIECKIE
Powierzchnia w km²:	112
Liczba miejscowości (stan w końcu roku):	44
Liczba sołectw:	40
Dochody ogółem budżetu gminy na 1 mieszkańca [zł]	6181.23

Tablica (wskaźniki z wybranego obszaru)

Wybrane dane statystyczne

Wskaźniki	2017	2018	2019	2020	2021	Powiat miński 2021
Ludność [osoba]	15 258	15 325	15 490	16 445	16 625	158 836
Gęstość zaludnienia [osoba/km²]	136	136	138	146	148	136
Kobiety na 100 mężczyzn [osoba]	103	103	102	101	101	105
Ludność w wieku nieprodukcyjnym na 100 osób w wieku produkcyjnym [osoba]	57,5	59,3	60,2	64,7	65,7	70,8
Dochody ogółem budżetu gminy na 1 mieszkańca [zł]	3 937,11	4 510,77	5 128,65	5 332,19	6 181,23	6 648,22
Wydatki ogółem budżetu gminy na 1 mieszkańca [zł]	4 150,55	5 297,34	4 965,24	4 720,05	5 567,33	6 286,69
Turystyczne obiekty noclegowe [ob.]	2	2	2	2	2	11
Mieszkania oddane do użytkowania na 10 tys. ludności [szt.]	48,8	81,7	71,6	69,8	83,3	90,2
Pracujący na 1000 ludności [osoba]	159	150	192	182	186	160
Udział bezrobotnych zarejestrowanych w liczbie ludności w wieku produkcyjnym [%]	3,0	3,0	2,6	3,6	2,5	2,4
Odsetek ludności korzystającej z instalacji wodociągowej [%]	99,9	99,9	99,9	99,9	99,9	90,8
Odsetek ludności korzystającej z instalacji kanalizacyjnej [%]	31,3	32,7	34,4	35,6	37,1	57,4
Odsetek ludności korzystającej z instalacji gazowej [%]	11,1	12,8	14,6	16,7	20,0	36,6
Podmioty gospodarki narodowej w rejestrze REGON na 10 tys. ludności w wieku produkcyjnym [szt.]	1 295,4	1 396,9	1 461,4	1 480,1	1 548,6	1 799,0
Udział powierzchni objętej miejscowymi planami zagospodarowania przestrzennego w powierzchni ogółem [%]	68,3	68,3	68,9	69,6	69,6	41,2
Drogi dla rowerów [km]	2,7	2,7	2,7	2,7	2,7	42,2

Porównanie z innymi gminami

Obszar tematyczny: Wybrane dane statystyczne
Wskaźnik: Dochody ogółem budżetu gminy na 1 mieszkańca [zł]
Rok: 2021

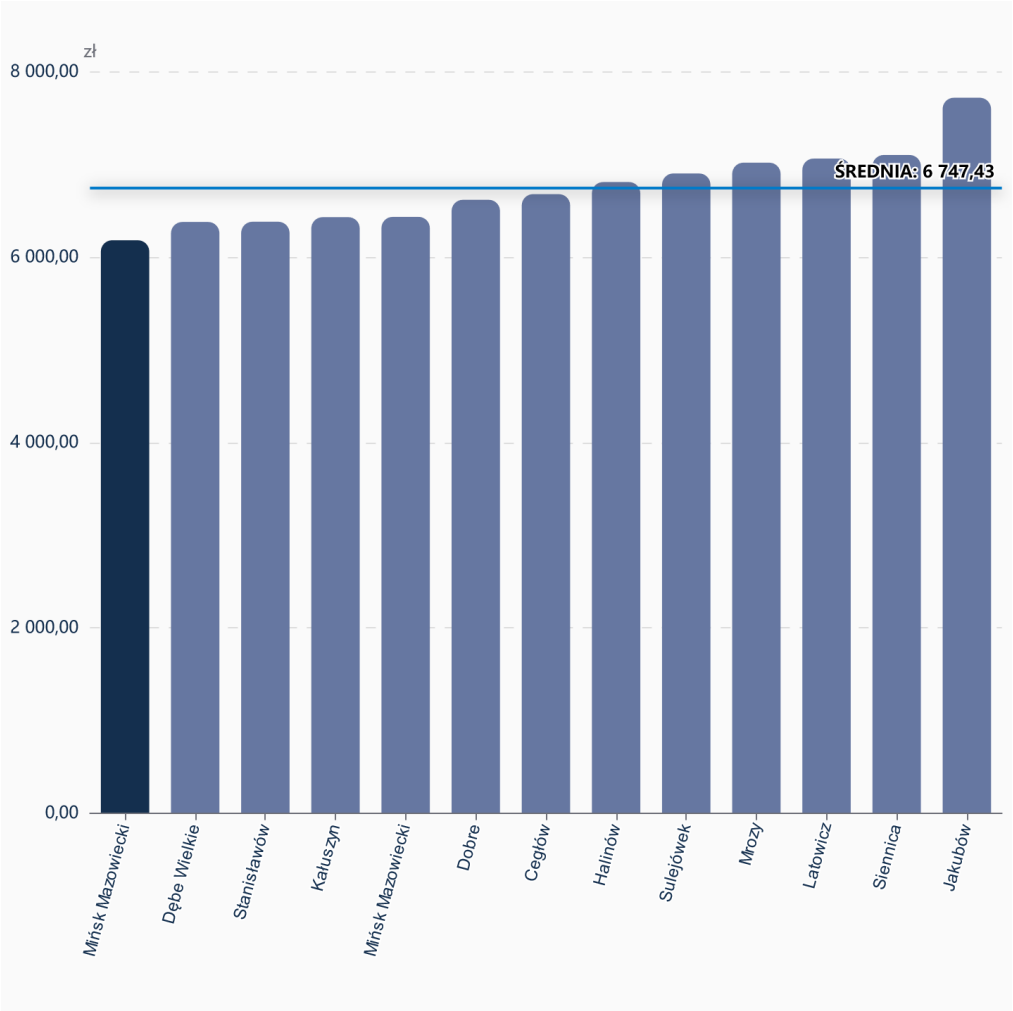

Porównanie wartości wybranego wskaźnika w czasie

Obszar tematyczny: Wybrane dane statystyczne
Wskaźnik: Dochody ogółem budżetu gminy na 1 mieszkańca [zł]
Lata: 2021

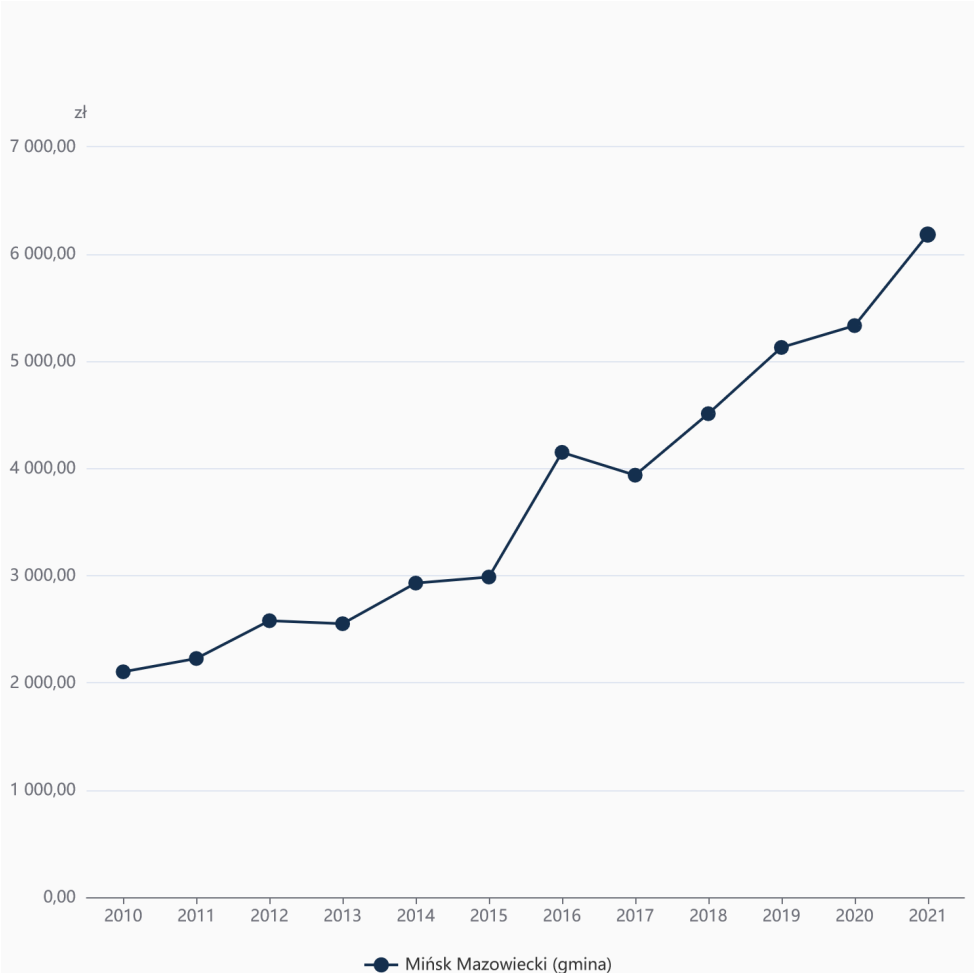

Ludność w 2021 roku według płci i wieku

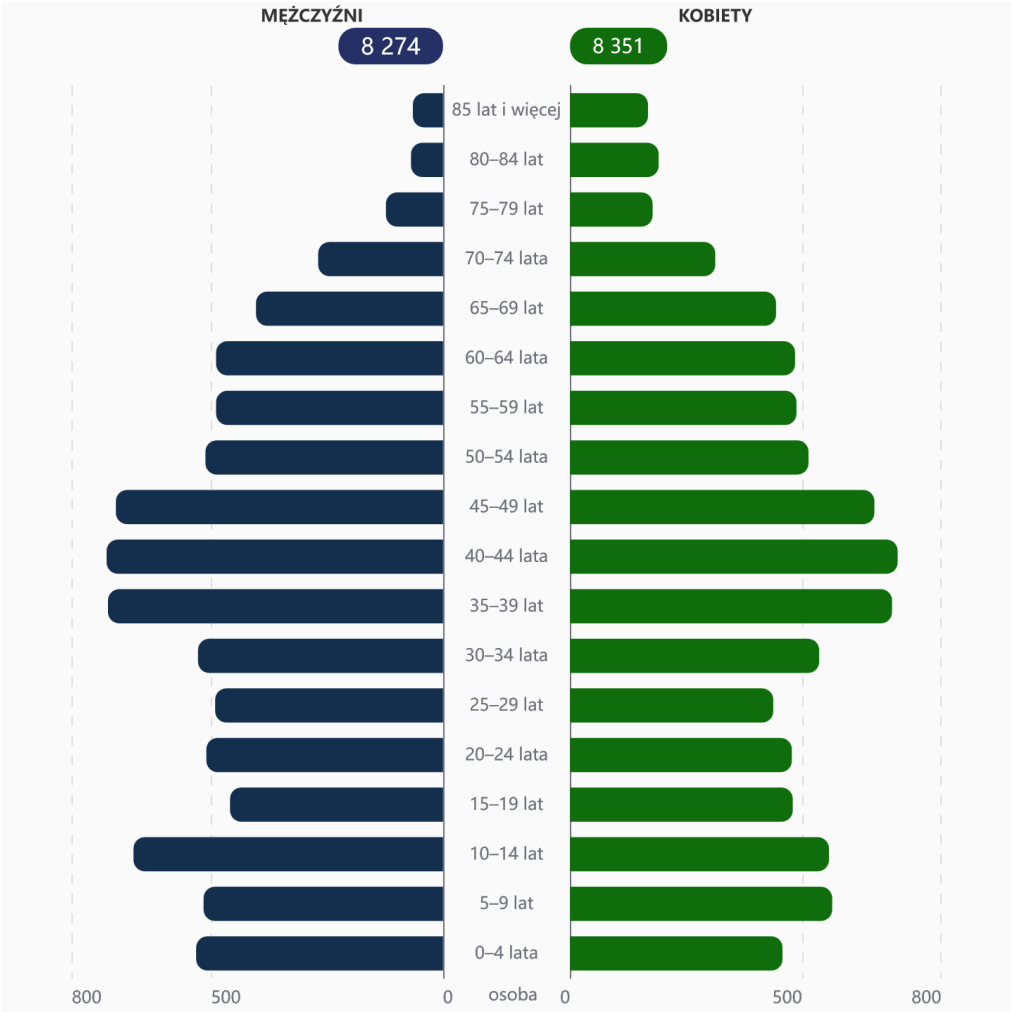

Ranking: gminy w województwie
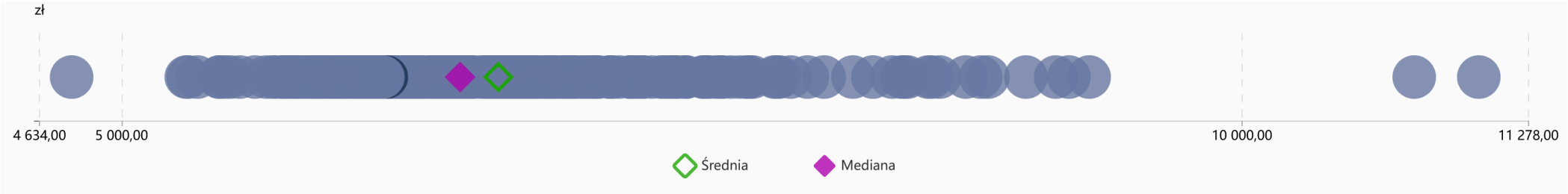
Obszar tematyczny: Wybrane dane statystyczne
Wskaźnik: Dochody ogółem budżetu gminy na 1 mieszkańca [zł]